

À la fin de l'année 2021, près de 13 000 personnes sont en activité au sein des Conseils d'Administration (CA) et des organes de décision des agents économiques au Répertoire du Commerce et de l'Industrie (RCI) de Monaco, dont environ 3 600 femmes (27,9 %). Les hommes restent largement majoritaires dans cette population, qui tend néanmoins à se féminiser progressivement depuis plusieurs années. La répartition hommes-femmes des dirigeants varie en fonction du statut de l'agent économique et de son secteur d'activité.

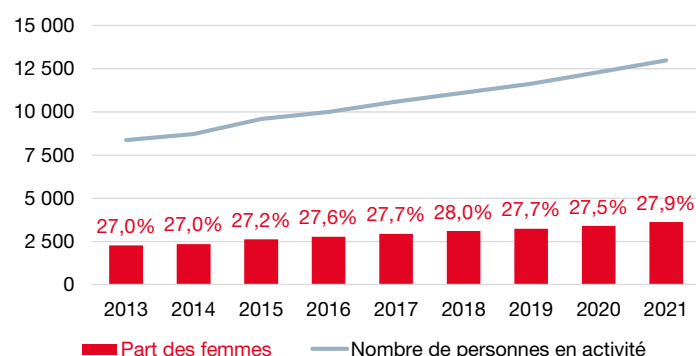
Près de 13 000 personnes en activité au RCI dont plus de 3 600 femmes (27,9 %)

Monaco compte 12 983 personnes en activité inscrites au RCI au 31 décembre 2021. Ce nombre n'a cessé de croître sur la période 2013-2021, passant d'environ 8 000 à près de 13 000 (soit +55 %). En 2021, les femmes sont au nombre de 3 621 et représentent 27,9 % de la population. Si cette proportion est en légère hausse par rapport à l'année précédente (+0,4 point), elle a augmenté plus nettement (de près d'un point) en huit ans.

À Monaco, près d'une entité active au RCI sur deux est une SARL, ce qui en fait la forme juridique la plus courante. C'est donc logiquement que plus de la moitié des personnes en activité siègent dans des établissements ayant ce statut.

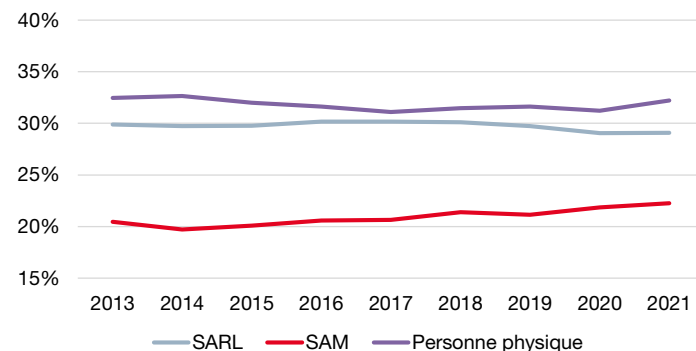
Les hommes, qui sont majoritaires dans la population globale (à hauteur de 72 %), le sont également au sein de chaque forme juridique. Toutefois, la répartition hommes-femmes parmi les personnes en activité varie selon la forme juridique de l'entité dans laquelle elles siègent. C'est parmi les « personnes physiques » que les femmes sont les plus représentées : près d'une personne sur trois inscrite au RCI sous ce statut est une femme. Les SARL en activité en 2021 en comptent quant à elles 29,1 %. Cette part, supérieure à la proportion de femmes dans la population globale, est toutefois en baisse de près d'un point par rapport à 2013. Par ailleurs, elles représentent 22,3 % de l'ensemble des personnes qui siègent dans une SAM en 2021 (contre 20,5 % en 2013).

1. Évolution du nombre de personnes en activité au RCI et de la proportion des femmes



Sources : Direction de l'Expansion Économique, IMSEE

2. Évolution de la proportion des femmes parmi les personnes en activité au RCI selon la forme juridique



Sources : Direction de l'Expansion Économique, IMSEE

Les hommes, toujours majoritaires, sont plus ou moins représentés en fonction du secteur

3. Répartition des personnes en activité au RCI selon le GSA et représentation des femmes en 2021

	Nb de personnes	Part des femmes
Administration, enseignement, santé et action sociale	171	39,8%
Commerce de détail	1 188	38,5%
Autres activités de services	795	35,7%
Activités immobilières	1 014	34,2%
Activités scientifiques et techniques, services administratifs et de soutien	3 610	28,3%
Hébergement et restauration	425	28,2%
Commerce de gros	2 342	26,7%
Industries manufacturières, extractives et autres	393	24,2%
Transport et entreposage	429	21,2%
Construction	973	20,2%
Information et communication	746	19,8%
Activités financières et d'assurance	897	18,7%
Total	12 983	27,9%

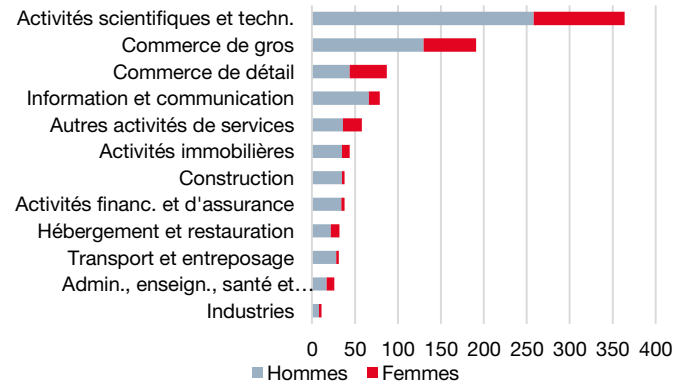
Sources : Direction de l'Expansion Économique, IMSEE

Si les femmes en activité au RCI restent minoritaires dans tous les grands secteurs d'activité (GSA), leur proportion diffère nettement d'un secteur à l'autre. L'Administration, enseignement, santé et action sociale, plus petit GSA en termes de personnes, est celui dans lequel on trouve relativement plus de femmes, à hauteur de 4 personnes sur 10. Vient ensuite le Commerce de détail, qui en compte 38,5 %. Les Activités financières et d'assurance et l'Information et communication sont les GSA les plus masculins : en 2021, moins de 20 % des personnes relevant de ces secteurs sont des femmes.

Près de 300 femmes (28,6 %) parmi les personnes qui siègent dans une entité créée en 2021

Sur l'ensemble des personnes en activité, environ un millier apparaissent dans une structure qui a été immatriculée au RCI au cours de l'année 2021. Parmi ces 999 gouvernants d'entreprises nouvellement créées, 286 sont des femmes, soit une proportion de 28,6 %. Alors que 106 d'entre elles siègent dans un établissement relevant des Activités scientifiques et techniques, services administratifs et de soutien (GSA qui a connu le plus d'immatriculations en 2021 au global), elles représentent une personne sur deux dans les créations d'établissements du Commerce de détail, faisant de ce secteur le plus féminin.

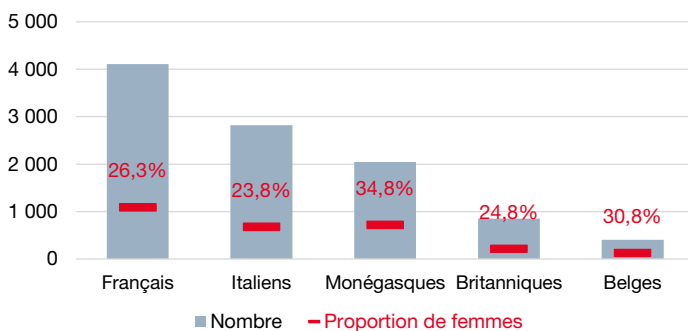
4. Répartition des personnes en activité dans un établissement créé en 2021 selon le sexe et le GSA



Sources : Direction de l'Expansion Économique, IMSEE

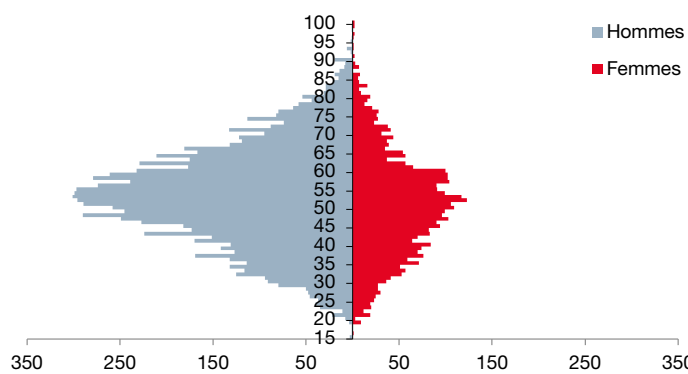
Des femmes plus jeunes en moyenne, plus souvent résidentes et plus présentes parmi les Monégasques

5. Répartition des personnes en activité au RCI selon la nationalité et proportion des femmes en 2021



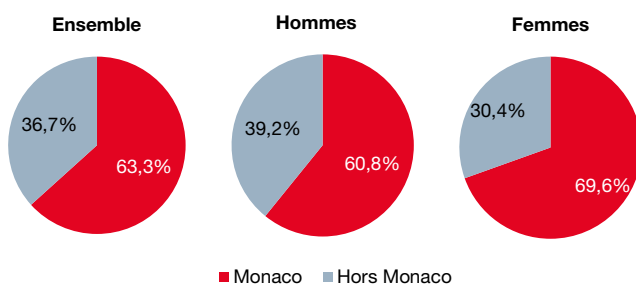
Sources : Direction de l'Expansion Économique, IMSEE

6. Pyramide des âges des personnes en activité au RCI en 2021



Sources : Direction de l'Expansion Économique, IMSEE

7. Domiciliation des personnes en activité au RCI par sexe en 2021



Sources : Direction de l'Expansion Économique, IMSEE

Une centaine de nationalités différentes sont représentées parmi les 13 000 personnes siégeant dans des entités économiques de la Principauté. La nationalité française demeure la plus représentée, à plus de 30 % depuis plusieurs années. En 2021, le RCI compte en tout plus de 4 000 Français en activité, dont 26,3 % de Françaises. Avec un peu moins de 3 000 personnes (dont 23,8 % de femmes), la communauté italienne est la deuxième plus représentée. Les Monégasques, au nombre de 2 000, arrivent en troisième position. C'est au sein de cette population de nationaux que la proportion de femmes est la plus importante (si l'on considère les principales nationalités représentées). Ainsi, plus d'un tiers des Monégasques en activité au RCI en 2021 sont des femmes.

En moyenne, les personnes siégeant dans les entités inscrites au RCI sont âgées de 52,7 ans en 2021. Les femmes sont plus jeunes que leurs homologues masculins d'un an en moyenne. Par ailleurs, la moitié de cette population a plus de 52 ans et l'autre moitié a moins. Cet âge médian est identique chez les hommes et les femmes.

En 2021, plus de 6 personnes en activité au RCI sur 10 habitent en Principauté. La proportion de résidents est encore plus élevée chez les femmes où elle atteint près de 70 %. Celles et ceux qui sont domiciliés en dehors de Monaco habitent plus souvent dans les Alpes-Maritimes hors communes limitrophes (14,9 % des hommes et 11,2 % des femmes). Les communes limitrophes (Beausoleil, Cap d'Ail, La Turbie et Roquebrune-Cap-Martin) regroupent quant à elles légèrement plus de femmes que d'hommes (respectivement 5,9 % et 5,3 %), si bien que plus des trois quarts des femmes en activité au RCI sont domiciliées à Monaco ou dans une commune limitrophe, contre environ deux hommes sur trois.

Les données prennent en compte le nombre de personnes en activité au sein des Conseils d'Administration (CA) et des organes de décision des agents économiques, inscrites au Répertoire du Commerce et de l'Industrie (RCI) à l'exception de la forme juridique « Société étrangère ».

NB : Une même personne peut être présente dans les CA ou organes de décision de différents agents économiques, et ainsi être comptées plusieurs fois dans les statistiques (autant que d'entités dans lesquelles elle siège). En revanche, une personne occupant plusieurs fonctions au sein d'une même société ne sera comptabilisée qu'une fois.

